

 Trazado tubería - Color 160

 Linderos - Color 10

 Línea Eléctrica - Color 216

 Apoyos de L.E. - Color blanco

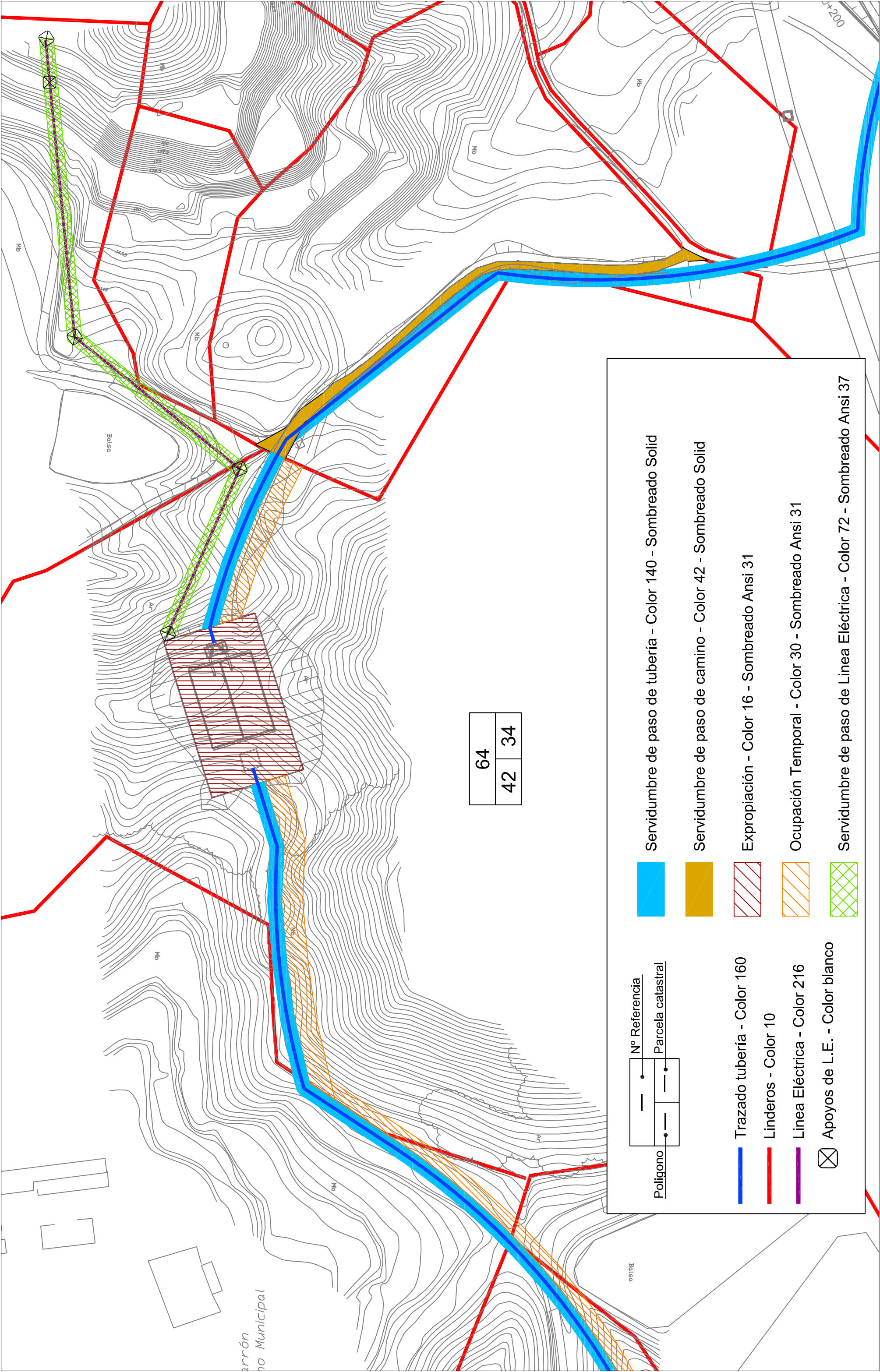
 Servidumbre de paso de tubería - Color 140 - Sombreado Solid

 Servidumbre de paso de camino - Color 42 - Sombreado Solid










 Expropiación - Color 16 - Sombreado Ansi 31

 Ocupación Temporal - Color 30 - Sombreado Ansi 31

 Servidumbre de paso de Línea Eléctrica - Color 72 - Sombreado Ansi 37



| Nº Referencia |                   |
|---------------|-------------------|
| Poligono      | Parcela catastral |

|   |   |
|---|---|
|  | Trazado tubería - Color 160   |
|  | Linderos - Color 10   |
|  | Línea Eléctrica - Color 216   |
|  | Apoyos de L.E. - Color blanco   |
|  | Servidumbre de paso de tubería - Color 140 - Sombreado Solid          |
|  | Servidumbre de paso de camino - Color 42 - Sombreado Solid            |
|  | Expropiación - Color 16 - Sombreado Ansi 31                           |
|  | Ocupación Temporal - Color 30 - Sombreado Ansi 31                     |
|  | Servidumbre de paso de Línea Eléctrica - Color 72 - Sombreado Ansi 37 |